

# Verkehrszählung in der Gemeinde Iffeldorf

vergleichende Untersuchung zur Sicherheit von Radfahrer\*Innen  
an den Autobahnab- und -auffahrten Penzberg/Iffeldorf sowie Schäftlarn der BAB 95 München -Garmisch

BAB München Garmisch  
Abfahrt 8 Penzberg/Iffeldorf



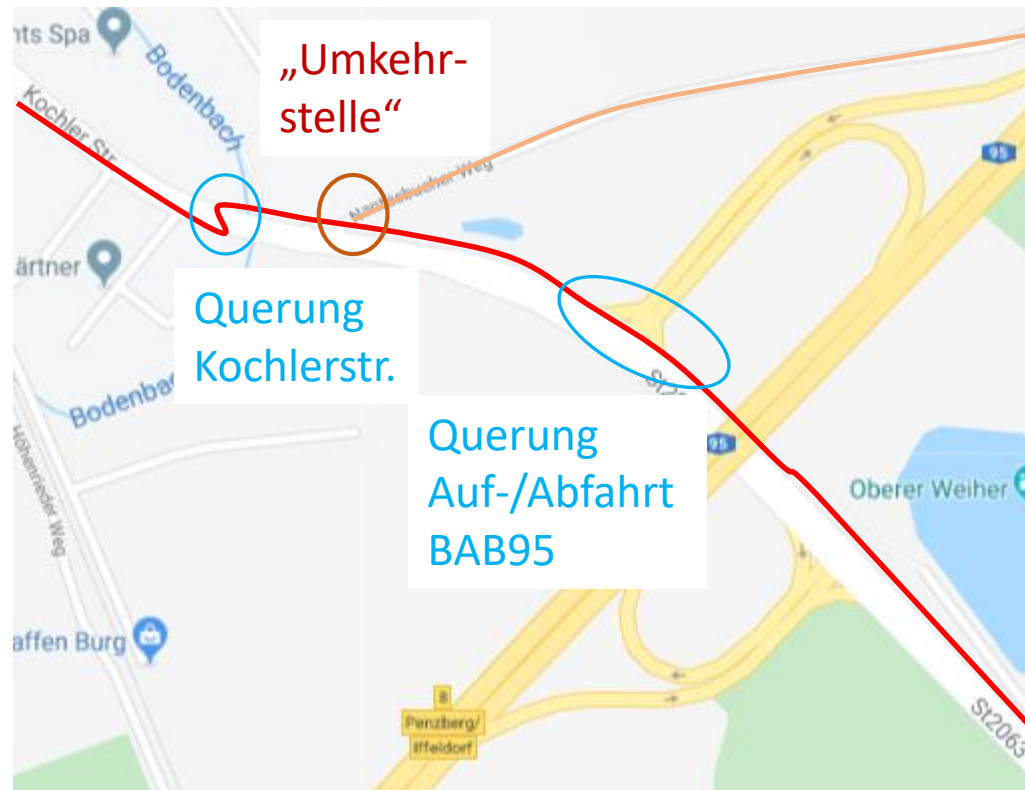
BAB München Garmisch  
Abfahrt 5 Schäftlarn



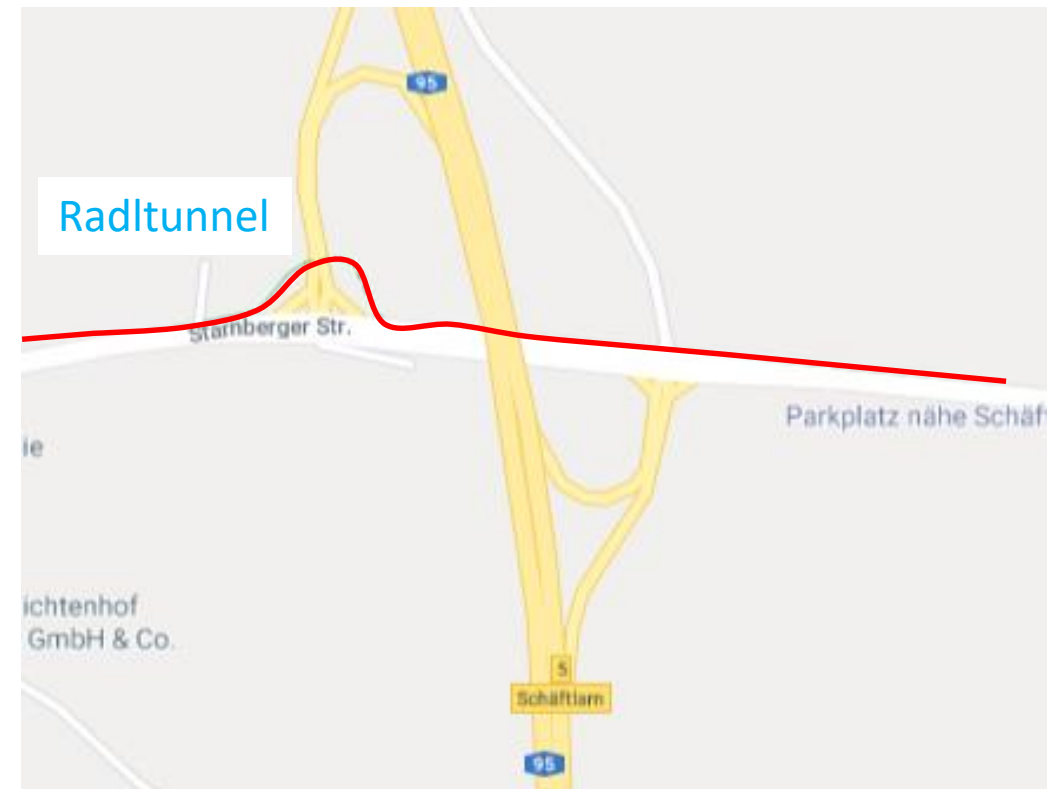
# Verkehrszählung in der Gemeinde Iffeldorf

vergleichende Untersuchung zur Sicherheit von Radfahrer\*Innen  
an den Autobahnab- und -auffahrten Penzberg/Iffeldorf sowie Schäftlarn der BAB 95 München -Garmisch

BAB München Garmisch  
Abfahrt 8 Penzberg/Iffeldorf



BAB München Garmisch  
Abfahrt 5 Schäftlarn



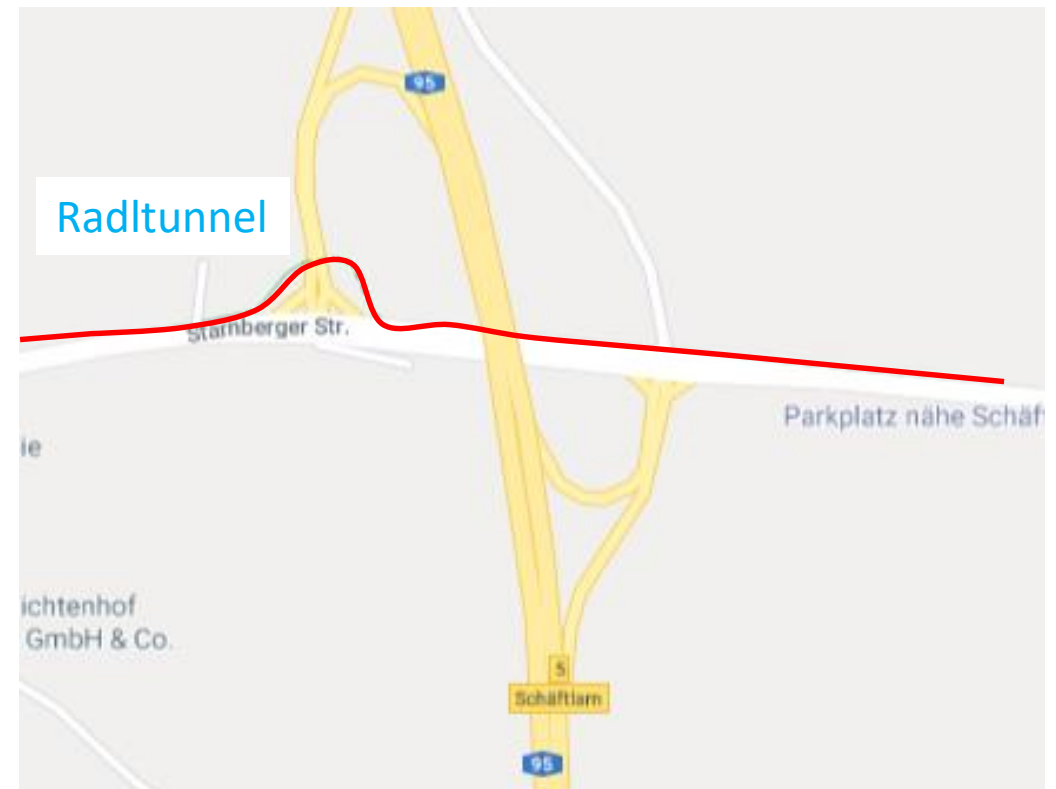
# Verkehrszählung in der Gemeinde Iffeldorf

vergleichende Untersuchung zur Sicherheit von Radfahrer\*Innen  
an den Autobahnab- und -auffahrten Penzberg/Iffeldorf sowie Schäftlarn der BAB 95 München -Garmisch

BAB München Garmisch  
Abfahrt 8 Penzberg/Iffeldorf



BAB München Garmisch  
Abfahrt 5 Schäftlarn



# Verkehrszählung in der Gemeinde Iffeldorf

vergleichende Untersuchung zur Sicherheit von Radfahrer\*Innen  
an den Autobahnab- und -auffahrten Penzberg/Iffeldorf sowie Schäftlarn der BAB 95 München -Garmisch

BAB München Garmisch  
Abfahrt 8 Penzberg/Iffeldorf



BAB München Garmisch  
Abfahrt 5 Schäftlarn



# Verkehrszählung in der Gemeinde Iffeldorf

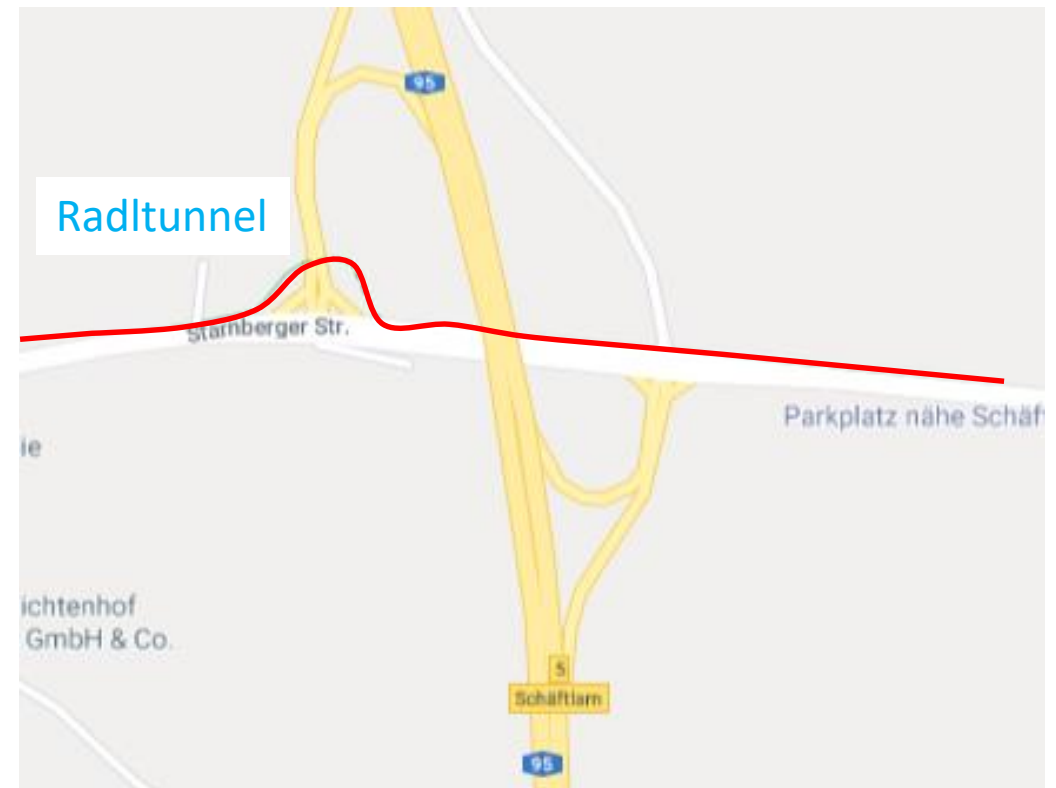
vergleichende Untersuchung zur Sicherheit von Radfahrer\*Innen  
an den Autobahnab- und -auffahrten Penzberg/Iffeldorf sowie Schäftlarn der BAB 95 München -Garmisch

Ergebnis der Verkehrszählung am 16.01.2020  
06:00 – 09.00 bei leichtem Regen bis 07:00

Fahrzeuge von und nach Schäftlarn			
Zeit	06:00 - 07:00	07:00 - 08:00	08:00 - 09:00
Fahrzeuge			
Fahrräder		1	1
Motorräder			1
PKW / VAN/ LKW < 7,5 t	83	285	308
LKW > 7,5t	8	8	8

Fahrzeuge von und nach Neufahrn			
Zeit	06:00 - 07:00	07:00 - 08:00	08:00 - 09:00
Fahrzeuge			
Fahrräder		1	
Motorräder			
PKW / VAN/ LKW < 7,5 t	32	85	40
LKW > 7,5t	4	1	

BAB München Garmisch  
Abfahrt 5 Schäftlarn



# Verkehrszählung in der Gemeinde Iffeldorf

vergleichende Untersuchung zur Sicherheit von Radfahrer\*Innen  
an den Autobahnab- und -auffahrten Penzberg/Iffeldorf sowie Schäftlarn der BAB 95 München -Garmisch

BAB München Garmisch  
Abfahrt 8 Penzberg/Iffeldorf



Ergebnis der Verkehrszählung am 16.01.2020

06:00 – 09:00

## Querung Auf- und Abfahrt BAB 95

Fahrzeuge nach Penzberg			
Zeit	06:00 - 07:00	07:00 - 08:00	08:00 - 09:00
Fahrzeuge			
Fahrräder	3	19	10
Motorräder	1		1
PKW / VAN/ LKW < 7,5 t	440	> 280*	*ab 7:25 wg. Stau Zählung
LKW > 7,5t	11	10	unmöglich

Fahrzeuge nach Iffeldorf			
Zeit	06:00 - 07:00	07:00 - 08:00	08:00 - 09:00
Fahrzeuge			
Fahrräder		1	
Motorräder			
PKW / VAN/ LKW < 7,5 t	160	> 140*	*ab 7:25 wg. Stau Zählung
LKW > 7,5t	11	3	unmöglich

# Verkehrszählung in der Gemeinde Iffeldorf

vergleichende Untersuchung zur Sicherheit von Radfahrer\*Innen  
an den Autobahnab- und -auffahrten Penzberg/Iffeldorf sowie Schäftlarn der BAB 95 München -Garmisch

## BAB München Garmisch Abfahrt 8 Penzberg/Iffeldorf

Fahrzeuge nach Penzberg			
Zeit	06:00 - 07:00	07:00 - 08:00	08:00 - 09:00
Fahrzeuge			
Fahrräder	3	19	10
Motorräder	1		1
PKW / VAN/ LKW < 7,5 t	440	> 280*	*ab 7:25 wg. Stau Zählung
LKW > 7,5t	11	10	unmöglich

Fahrzeuge nach Iffeldorf			
Zeit	06:00 - 07:00	07:00 - 08:00	08:00 - 09:00
Fahrzeuge			
Fahrräder		1	
Motorräder			
PKW / VAN/ LKW < 7,5 t	160	> 140*	*ab 7:25 wg. Stau Zählung
LKW > 7,5t	11	3	unmöglich

## BAB München Garmisch Abfahrt 5 Schäftlarn

Fahrzeuge von und nach Schäftlarn			
Zeit	06:00 - 07:00	07:00 - 08:00	08:00 - 09:00
Fahrzeuge			
Fahrräder		1	1
Motorräder			1
PKW / VAN/ LKW < 7,5 t	83	285	308
LKW > 7,5t	8	8	8

Fahrzeuge von und nach Neufahrn			
Zeit	06:00 - 07:00	07:00 - 08:00	08:00 - 09:00
Fahrzeuge			
Fahrräder		1	
Motorräder			
PKW / VAN/ LKW < 7,5 t	32	85	40
LKW > 7,5t	4	1	

# Verkehrszählung in der Gemeinde Iffeldorf

vergleichende Untersuchung zur Sicherheit von Radfahrer\*Innen  
an den Autobahnab- und -auffahrten Penzberg/Iffeldorf sowie Schäftlarn der BAB 95 München -Garmisch

BAB München Garmisch  
Abfahrt 8 Penzberg/Iffeldorf

Ergebnis der Verkehrszählung am 16.01.2020

06:00 – 09:00

**Querung Kochlerstrasse**



Querung Kochlerstrasse (nur KFZ. nach Iffeldorf)			
Zeit			
Fahrzeuge	06:00 - 07:00	07:00 - 08:00	08:00 - 09:00
Fahrräder	4	29	12
Motorräder			1
PKW / VAN/ LKW < 7,5 t	160	> 140*	*ab 7:25 wg. Stau Zählung
LKW > 7,5t	11	10	unmöglich



# Verkehrszählung in der Gemeinde Iffeldorf

vergleichende Untersuchung zur Sicherheit von Radfahrer\*Innen  
an den Autobahnab- und -auffahrten Penzberg/Iffeldorf sowie Schäftlarn der BAB 95 München -Garmisch

BAB München Garmisch  
Abfahrt 8 Penzberg/Iffeldorf



Ergebnis der Verkehrszählung am 16.01.2020

06:00 – 09:00

**Abzweig Natesbucherweg  
= gefährliche Umkehrstelle nach Penzberg**

Abbieger in Natesbucherweg			
Zeit	06:00 - 07:00	07:00 - 08:00	08:00 - 09:00
Fahrzeuge			
Fahrräder	1	10	2
gefährliches Umkehren von PKW nach Penzberg			
07:25 - 07:40	22	zeitweise stehen bis zu 3 "Umkehrer" in	
07:40 - 08:00	28	der Abzweigung zum Natesbucher Weg	
ab 08:00	4	und versperren den Rad- und Fußweg	
um 7.25 wurde ein <b>Beinahe-Zusammenstoß</b> Radler/KFZ beim Umkehren beobachtet			

# Verkehrszählung in der Gemeinde Iffeldorf

vergleichende Untersuchung zur Sicherheit von Radfahrer\*Innen  
an den Autobahnab- und –auffahrten Penzberg/Iffeldorf sowie Schäftlarn der BAB 95 München -Garmisch

## Wie werden die Daten ermittelt?

- Gezählt wird zeitgleich in Schäftlarn und in Iffeldorf in der Zeit von 6:00 bis 9:00
- In Schäftlarn wird – wegen der übersichtlichen Situation an der Zählstelle - 1 Zähler eingesetzt, in Iffeldorf sind 3 Zähler erforderlich.
- Gezählt wird in Anlehnung an die *Richtlinien für die Straßenverkehrszählung im Jahre 2020 auf den Bundesfernstraßen*
- In Ergänzung der o.g. Richtlinien wird auch in den Monaten Januar – März gezählt, um der besonderen Situation in Iffeldorf (ganzjähriger Rad-Pendlerverkehr nach Penzberg zur Roche ) Rechnung zu tragen. Im Monat Februar konnte witterungs- und ferienbedingt keine Zählung erfolgen.
- Die Zählungen erfolgen an wechselnden Wochentagen ohne Vorankündigungen. An Wochenenden gelten andere Zählzeiten.
- Gezählt wird mit den in den o.g. Richtlinien vorgegebenen Erfassungsbögen, die für die jeweiligen Zählstellen modifiziert wurden.
- Es werden ausschließlich geschulte, volljährige, ehrenamtlich arbeitende Zähler\*Innen eingesetzt.
- Die Zählung von Kraftfahrzeugen wird in Iffeldorf eingestellt, sobald sich ein Stau gebildet hat, d.h. der KFZ-Verkehr nicht mehr „fließt“.
- Die Auswertung erfolgt in standardisierter Form für jeden Zähltermin getrennt, die Ergebnisse werden nach Abschluss der Untersuchung zusammengefasst.